



BARTPOL Sp. z o.o.
ul. Strzeszyńska 33
60-479 Poznań
NIP: 6932050703
t. 61 661 61 78
t. 607 531 181

Dane aktualne na dzień: 17-04-2026 16:01

Link do produktu: <https://lh.donice-zadora.pl/donica-z-wlokna-szklanego-rc50-antracyt-mat-p-2659.html>



Donica z włókna szklanego RC50 antracyt mat

| | |
|-----------------------------|--|
| Cena | 589 zł |
| Dostępność | dostępny |
| Producent | BARTPOL Sp. z o.o. |
| Seria | Zadora Classic |
| Materiał | włókno szklane, żywica poliestrowa, farba poliuretanowa |
| Wymiary | wysokość: 50 cm; średnica: 40 cm |
| Kolor | antracyt mat |
| Wykończenie | matowe |
| Wewnętrzna półka | nie |
| Otwór drenażowy | nie, możliwość samodzielnego wykonania |
| Wewnętrzny wkład | opcja - sprawdź powyżej |
| Objętość | 62 litry bez wkładu / 17 litrów z wkładem |
| System kontroli nawadniania | tylko w opcji z wewnętrznym wkładem SWIP 31x33 cm |
| Pojemność zasobnika na wodę | 3 litry |
| Waga | 8 kg |
| Mrozoodporność | tak |
| Zastosowanie | donica na taras, do salonu lub biura |

Seria ZADORA CLASSIC

ZADORA
CLASSIC

Włókno szklane



Donica mrozoodporna



BARTPOL Sp. z o.o.
ul. Strzeszyńska 33
60-479 Poznań
NIP: 6932050703
t. 61 661 61 78
t. 607 531 181



Bez wewnętrznej półki



Opcjonalny wkład - zobacz wyżej



Donica importowana



Opis produktu


Donica ZADORA Classic RC50 antracyt mat to okrągła donica z charakterystyczną fakturą powierzchni

Antracytowa donica RC50 stanowi kolejną propozycję z linii donic ZADORA Classic RC. Jej **charakterystyczna żłobiona faktura powierzchni** nawiązuje do motywów ryflowanych kolumn rzymskich, nadając jej niebywałą wdzięk. **Efektowne wyżłobienia przyciągają uwagę i wzbudzają ciekawość.**

Wersja donicy **RC50 w matowym odcieniu antracytu** oparta jest na **konstrukcji z laminatu włókna szklanego i żywicy poliestrowej**. Jej powierzchnia pokryta jest natryskowo naniesionym matowym lakierem poliuretanowym. Połączenie fibreglasu z **wysokiej jakości lakierem gwarantuje gładką i trwałą powierzchnię**, odporną na warunki atmosferyczne. Dzięki zastosowaniu tych innowacyjnych materiałów oraz technologii czerpanej z przemysłu jachtowego, **donica jest odporna na wpływ warunków zewnętrznych**, co zapewnia jej trwałość na wiele lat. To nie tylko element o praktycznym zastosowaniu, ale także artystyczny dodatek, który z powodzeniem wkomponuje się w różnorodne przestrzenie.



BARTPOL Sp. z o.o.
ul. Strzeszyńska 33
60-479 Poznań
NIP: 6932050703
t. 61 661 61 78
t. 607 531 181



Donica ZADORA Classic RC50 w kolorze antracyt mat

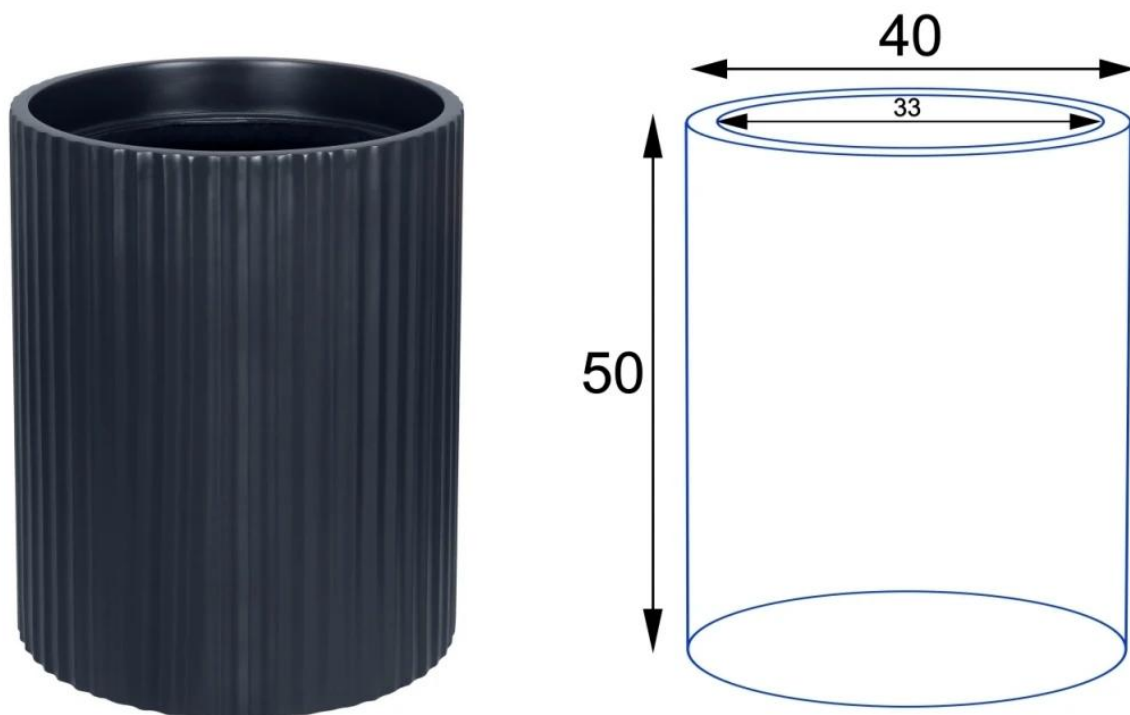
Donica RC50 w kolorze antracyt mat ma 40 cm średnicy i 50 cm wysokości.

Doniczka RC50 w wersji bez wewnętrznego wkładu to okrągły pojemnik dla roślin o wymiarach: 50 cm wysokości i 40 cm średnicy, co przekłada się na znaczną objętość wynoszącą 62 litry. Te znaczne rozmiary umożliwiają wszechstronne wykorzystanie donicy zarówno na zewnątrz, jako elementu dekoracyjnego tarasu, jak również jako pojemnika dla okazałych roślin ozdobnych do uprawy wewnątrz pomieszczeń, takich jak domy czy biura.

Warto jednak podkreślić, że przy wykorzystaniu donic na tarasie lub balkonie, kluczowe jest wykonanie otworów odpływowych w dnie, aby zapobiec nadmiernemu zalewaniu roślin. Przy użyciu wiertarki i wiertła o średnicy 10-12 mm jest możliwe ich łatwe wykonanie. To zapewni efektywne odprowadzanie nadmiaru wody.

Natomiast jeśli planujemy umieścić doniczkę RC50 wewnątrz pomieszczeń, nie zalecamy wiercenia otworów odpływowych w dnie. Zalecane jest za to ułożenie warstwy keramzytu o grubości 10 cm na dnie donicy. To specjalne kruszywo ceramiczne o porowatej strukturze, które skutecznie oddzieli system korzeniowy roślin od potencjalnie zalegającej wody.

Nie zapominajmy także o konieczności zastosowania warstwy drenażowej z keramzytu w donicach przeznaczonych na taras lub balkon. To kluczowe działanie, aby zapewnić roślinom optymalne warunki wzrostu.

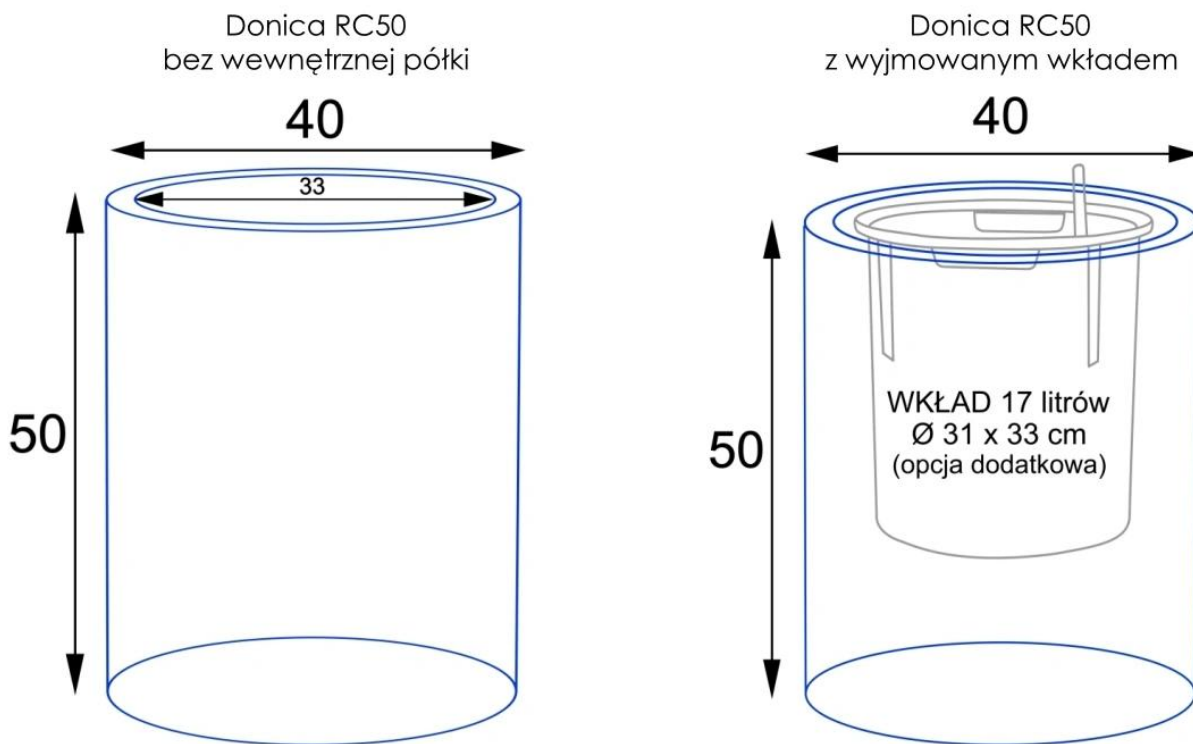


Doniczka RC50 antracyt mat - wersja bez wewnętrznego wkładu

Donica RC50 dostępna jest również w opcji z wyjmowanym wkładem o pojemności 17 litrów.

Jeśli donica ma znaleźć swoje miejsce **wewnątrz domu lub biura**, to zdecydowanie polecamy wybór wariantu donicy **RC50 z wyjmowanym wkładem**. Ta **wewnętrzna wyjmowana okrągła donica** o średnicy 31 cm i głębokości 33 cm oferuje objętość 17 litrów, co stanowi optymalny rozmiar dla większości roślin ozdobnych, uprawianych w pomieszczeniach. Wewnętrzna donica wyposażona jest w **system nawadniania SWIP**, który ułatwia codzienną pielęgnację roślin, zapewniając im stały dostęp do wody bez ryzyka przelania. Wewnętrzna donica została umieszczona na eleganckiej, okrągłej ramie, która łatwo schowa się pod warstwą keramzytu lub innego efektywnego kruszywa.

Praktyczne wykorzystanie wewnętrznego wkładu gwarantuje wygodną i bezproblemową pielęgnację roślin. **Donica RC50 z możliwością wyjmowanego wkładu** to doskonałe rozwiązanie zarówno do wnętrz mieszkalnych, jak i biurowych. Taka opcja pozwala na swobodne przemieszczanie i wymianę roślin, otwierając przed nami nowe horyzonty w kształtowaniu otoczenia.



Porównanie wymiarów donicy RC50 bez wkładu i z wkładem SWIP

17 litrowa wewnętrzna donica - to opcja dla modelu RC50.

Donica RC50 to propozycja pełna niewiarygodnych perspektyw, głównie za sprawą **wewnętrznego wkładu o pojemności 17 litrów**, który jest łatwy do wyjęcia. To innowacyjne rozwiązanie nie tylko wzbogaca funkcjonalność donicy, ale także znacząco ułatwia pielęgnację roślin. Dzięki temu wewnętrznemu pojemnikowi, otrzymujemy unikalną możliwość swobodnej i elastycznej wymiany roślin, otwierając przed nami nieograniczone opcje zmieniających się kompozycji wewnątrz zgodnie z naszymi preferencjami. **Opcjonalny wewnętrzny wkład** daje nam wolność do eksperymentowania i dopasowywania przestrzeni według naszych upodobań, co z kolei inspiruje nas do kreowania unikalnych kompozycji roślinnych.



BARTPOL Sp. z o.o.
ul. Strzeszyńska 33
60-479 Poznań
NIP: 6932050703
t. 61 661 61 78
t. 607 531 181



Donica RC bez wkładu | Donica RC z wkładem

Donice RC50 są dostępne w dwóch wariantach: **o pełną pojemnością oraz z wymowanym wewnętrznym wkładem**. Wybór między tymi opcjami otwiera nam szerokie pole dostosowania do własnych potrzeb i upodobań dekoracyjnych. To umożliwia nam łatwe dopasowanie donic do preferencji, tworząc jednocześnie wyjątkową atmosferę pełną uroku roślin.

Pod wpływem magii roślinności, możemy przekształcać otoczenie, tworząc spokojną, harmonijną aurę zarówno w domach, jak i miejscach pracy. Donice RC doskonale komponują się zarówno wewnątrz pomieszczeń, jak i na zewnątrz, inspirując nas do tworzenia pięknych kompozycji roślinnych. Dostępność **w trzech rozmiarach i czterech odcieniach** umożliwia kreowanie wielopoziomowych aranżacji roślinnych na tarasach, wewnątrz domów oraz w biurach.

Wszystkie wersje doniczki RC możesz zobaczyć [tutaj](#).

Produkt posiada dodatkowe opcje:

Wewnętrzny wkład: nie, tak - SWIP 17 litrów (31x33cm)